



**BOLETÍN ESTADÍSTICO DE PENSIONES
AL 30 DE JUNIO DE 2024**

CONTENIDO

1. ASEGURADOS AL SISTEMA INTEGRAL DE PENSIONES - SIP
2. RECAUDACIONES DEL SISTEMA INTEGRAL DE PENSIONES
3. RECUPERACIÓN DE MORA DEL EMPLEADOR AL SISTEMA INTEGRAL DE PENSIONES
4. CERTIFICADOS DE NO ADEUDOS

UNIDAD DE NORMAS Y ESTADÍSTICAS



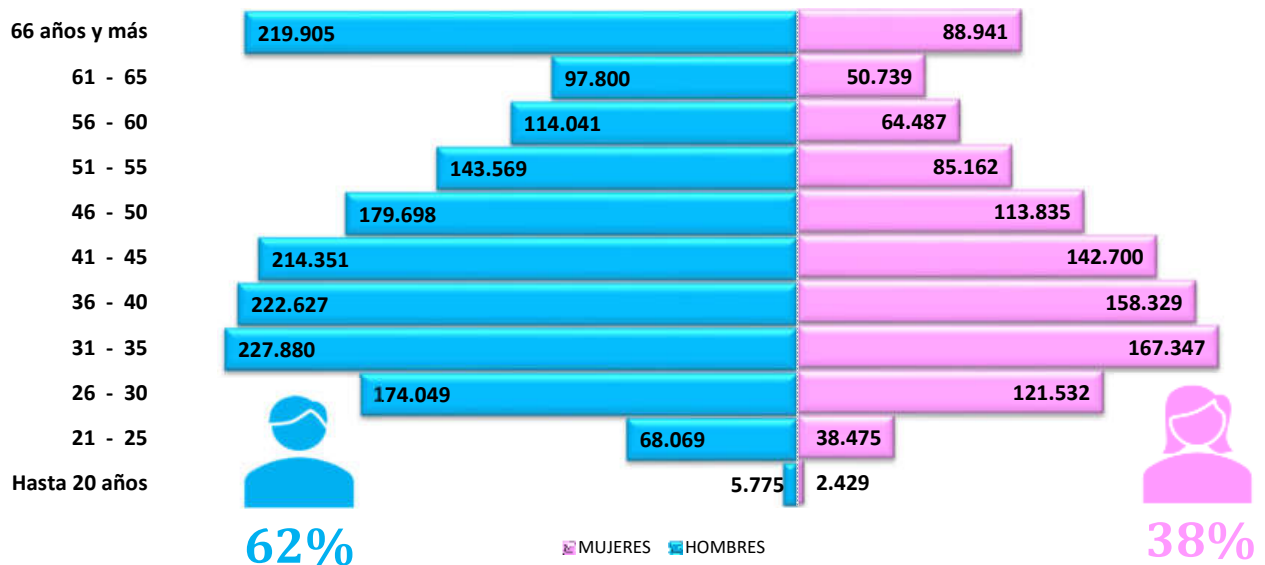
1. ASEGURADOS AL SISTEMA INTEGRAL DE PENSIONES

ASEGURADOS REGISTRADOS EN EL SISTEMA INTEGRAL DE PENSIONES POR GRUPOS QUINQUENALES DE EDAD Y GÉNERO A NIVEL NACIONAL A Junio de 2024 (En número de Asegurados)

Tramos de Edad	Hombres	Mujeres	Total
Hasta 20 años	5.775	2.429	8.204
21 - 25	68.069	38.475	106.544
26 - 30	174.049	121.532	295.581
31 - 35	227.880	167.347	395.227
36 - 40	222.627	158.329	380.956
41 - 45	214.351	142.700	357.051
46 - 50	179.698	113.835	293.533
51 - 55	143.569	85.162	228.731
56 - 60	114.041	64.487	178.528
61 - 65	97.800	50.739	148.539
66 años y más	219.905	88.941	308.846
Total Asegurados	1.667.764	1.033.976	2.701.740

Fuente: Gestora Pública de la Seguridad Social de Largo Plazo.
No contiene Asegurados Militares.

PIRAMIDE POBLACIONAL POR TRAMO DE EDAD Y GÉNERO A NIVEL NACIONAL



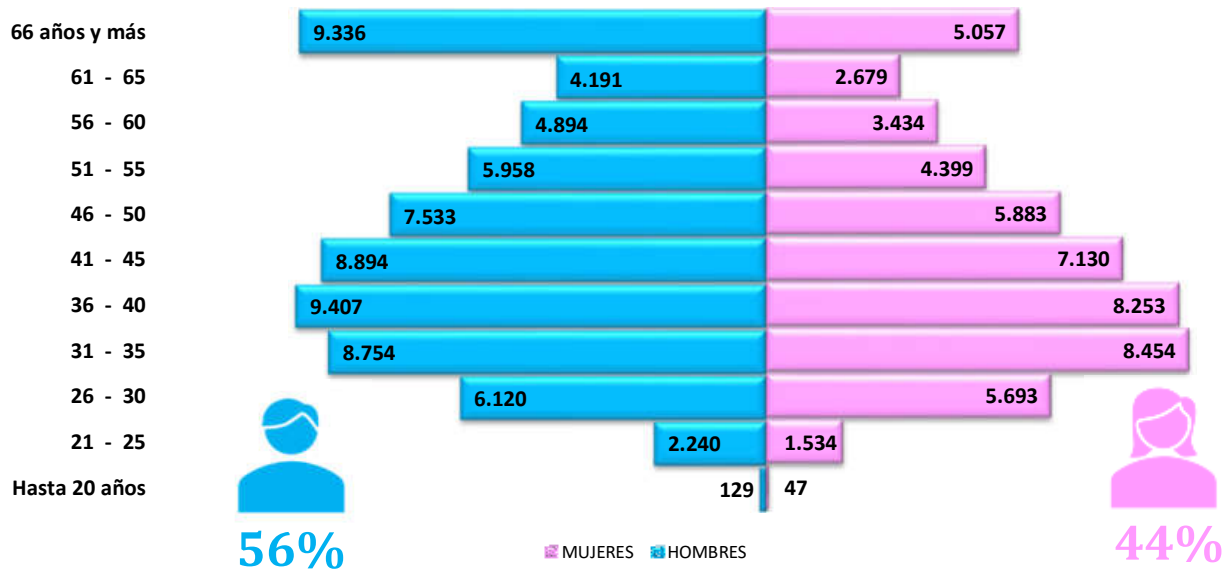
ASEGURADOS REGISTRADOS EN EL SISTEMA INTEGRAL DE PENSIONES POR GRUPOS QUINQUENALES DE EDAD Y GÉNERO DEPARTAMENTO DE CHUQUISACA

A Junio de 2024
(En número de Asegurados)

Tramos de Edad	Hombres	Mujeres	Total
Hasta 20 años	129	47	176
21 - 25	2.240	1.534	3.774
26 - 30	6.120	5.693	11.813
31 - 35	8.754	8.454	17.208
36 - 40	9.407	8.253	17.660
41 - 45	8.894	7.130	16.024
46 - 50	7.533	5.883	13.416
51 - 55	5.958	4.399	10.357
56 - 60	4.894	3.434	8.328
61 - 65	4.191	2.679	6.870
66 años y más	9.336	5.057	14.393
Total Asegurados	67.456	52.563	120.019

Fuente: Gestora Pública de la Seguridad Social de Largo Plazo.
No contiene Asegurados Militares.

PIRAMIDE POBLACIONAL POR TRAMO DE EDAD Y GÉNERO DEPARTAMENTO DE CHUQUISACA



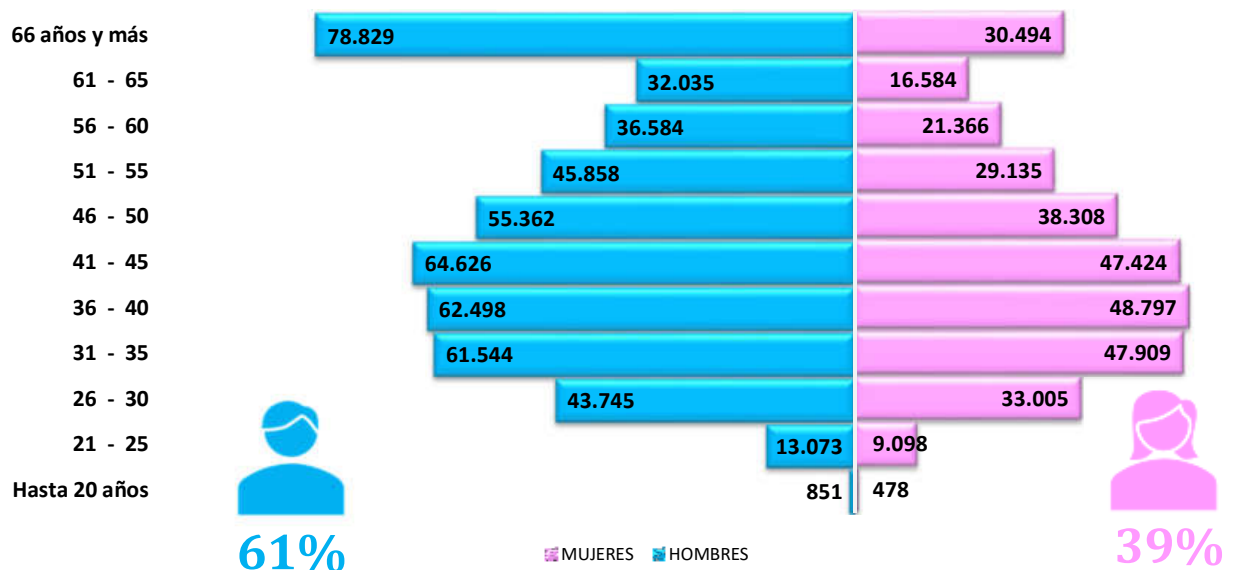
ASEGURADOS REGISTRADOS EN EL SISTEMA INTEGRAL DE PENSIONES POR GRUPOS QUINQUENALES DE EDAD Y GÉNERO DEPARTAMENTO DE LA PAZ

A Junio de 2024
(En número de Asegurados)

Tramos de Edad	Hombres	Mujeres	Total
Hasta 20 años	851	478	1.329
21 - 25	13.073	9.098	22.171
26 - 30	43.745	33.005	76.750
31 - 35	61.544	47.909	109.453
36 - 40	62.498	48.797	111.295
41 - 45	64.626	47.424	112.050
46 - 50	55.362	38.308	93.670
51 - 55	45.858	29.135	74.993
56 - 60	36.584	21.366	57.950
61 - 65	32.035	16.584	48.619
66 años y más	78.829	30.494	109.323
Total Asegurados	495.005	322.598	817.603

Fuente: Gestora Pública de la Seguridad Social de Largo Plazo.
No contiene Asegurados Militares.

PIRAMIDE POBLACIONAL POR TRAMO DE EDAD Y GÉNERO DEPARTAMENTO DE LA PAZ



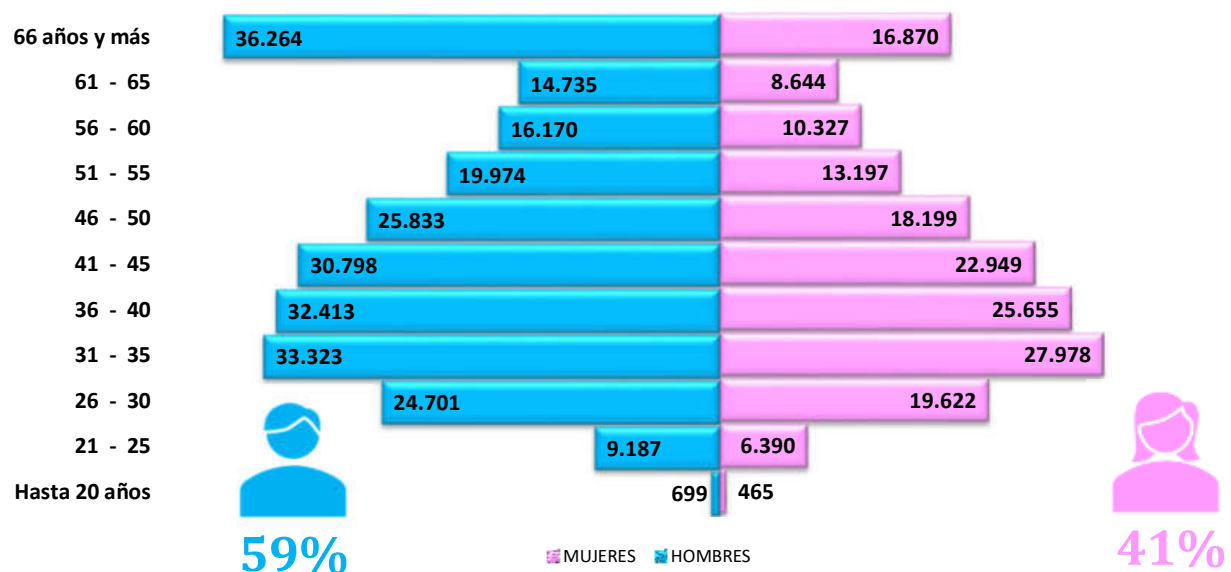
ASEGURADOS REGISTRADOS EN EL SISTEMA INTEGRAL DE PENSIONES POR GRUPOS QUINQUENALES DE EDAD Y GÉNERO DEPARTAMENTO DE COCHABAMBA

A Junio de 2024
(En número de Asegurados)

Tramos de Edad	Hombres	Mujeres	Total
Hasta 20 años	699	465	1.164
21 - 25	9.187	6.390	15.577
26 - 30	24.701	19.622	44.323
31 - 35	33.323	27.978	61.301
36 - 40	32.413	25.655	58.068
41 - 45	30.798	22.949	53.747
46 - 50	25.833	18.199	44.032
51 - 55	19.974	13.197	33.171
56 - 60	16.170	10.327	26.497
61 - 65	14.735	8.644	23.379
66 años y más	36.264	16.870	53.134
Total Asegurados	244.097	170.296	414.393

Fuente: Gestora Pública de la Seguridad Social de Largo Plazo.
No contiene Asegurados Militares.

PIRAMIDE POBLACIONAL POR TRAMO DE EDAD Y GÉNERO DEPARTAMENTO DE COCHABAMBA



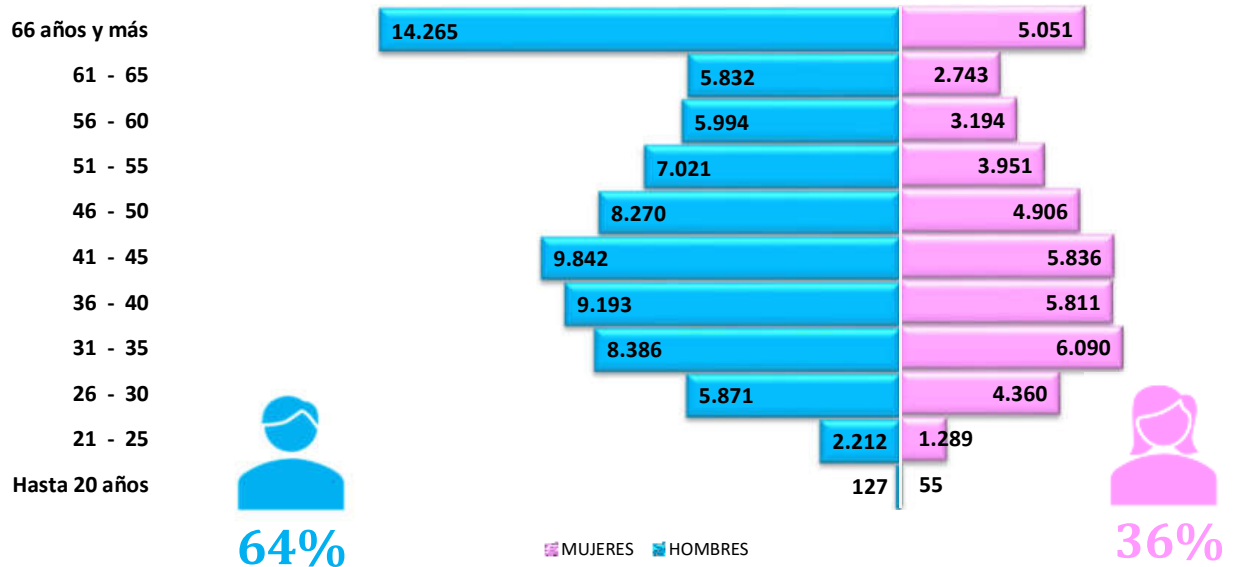
ASEGURADOS REGISTRADOS EN EL SISTEMA INTEGRAL DE PENSIONES POR GRUPOS QUINQUENALES DE EDAD Y GÉNERO DEPARTAMENTO DE ORURO

A Junio de 2024
(En número de Asegurados)

ASEGURADOS REGISTRADOS EN EL SISTEMA INTEGRAL DE PENSIONES POR GRUPOS QUINQUENALES DE EDAD Y GÉNERO DEPARTAMENTO DE ORURO			
Tramos de Edad	Hombres	Mujeres	Total
Hasta 20 años	127	55	182
21 - 25	2.212	1.289	3.501
26 - 30	5.871	4.360	10.231
31 - 35	8.386	6.090	14.476
36 - 40	9.193	5.811	15.004
41 - 45	9.842	5.836	15.678
46 - 50	8.270	4.906	13.176
51 - 55	7.021	3.951	10.972
56 - 60	5.994	3.194	9.188
61 - 65	5.832	2.743	8.575
66 años y más	14.265	5.051	19.316
Total Asegurados	77.013	43.286	120.299

Fuente: Gestora Pública de la Seguridad Social de Largo Plazo.
No contiene Asegurados Militares.

PIRAMIDE POBLACIONAL POR TRAMO DE EDAD Y GÉNERO DEPARTAMENTO DE ORURO



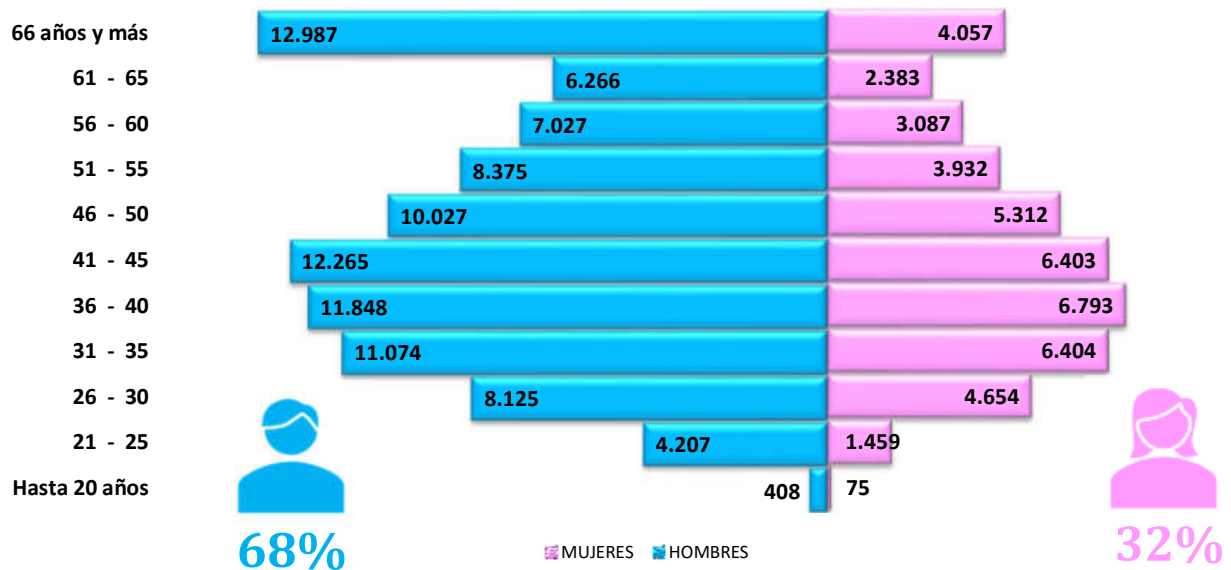
ASEGURADOS REGISTRADOS EN EL SISTEMA INTEGRAL DE PENSIONES POR GRUPOS QUINQUENALES DE EDAD Y GÉNERO DEPARTAMENTO DE POTOSÍ

A Junio de 2024
(En número de Asegurados)

Tramos de Edad	Hombres	Mujeres	Total
Hasta 20 años	408	75	483
21 - 25	4.207	1.459	5.666
26 - 30	8.125	4.654	12.779
31 - 35	11.074	6.404	17.478
36 - 40	11.848	6.793	18.641
41 - 45	12.265	6.403	18.668
46 - 50	10.027	5.312	15.339
51 - 55	8.375	3.932	12.307
56 - 60	7.027	3.087	10.114
61 - 65	6.266	2.383	8.649
66 años y más	12.987	4.057	17.044
Total Asegurados	92.609	44.559	137.168

Fuente: Gestora Pública de la Seguridad Social de Largo Plazo.
No contiene Asegurados Militares.

PIRAMIDE POBLACIONAL POR TRAMO DE EDAD Y GÉNERO DEPARTAMENTO DE POTOSÍ



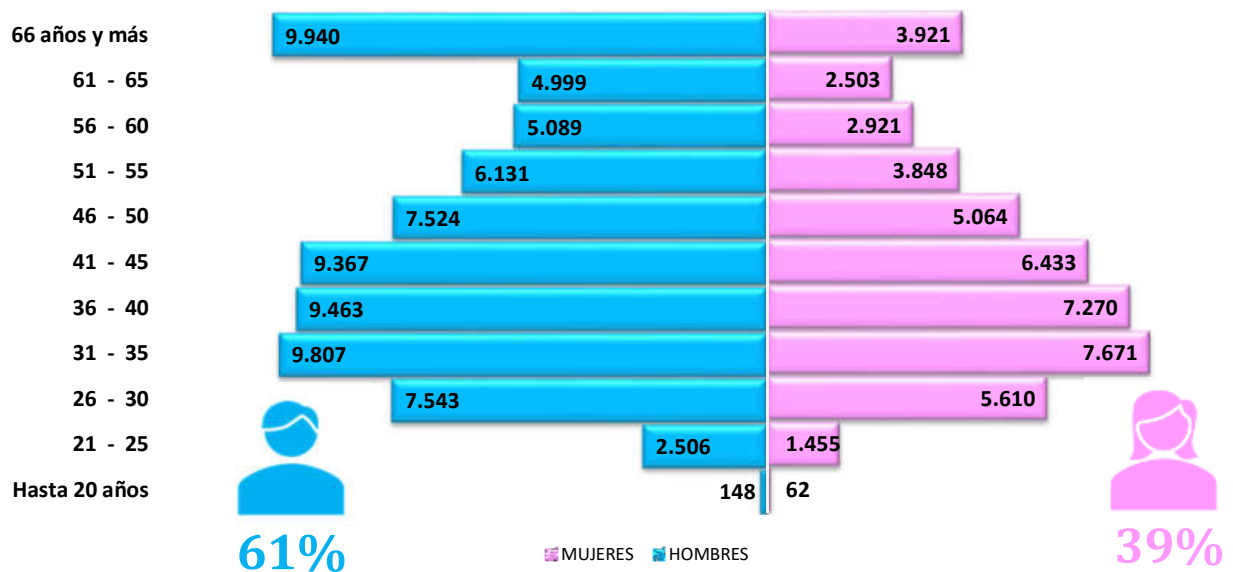
ASEGURADOS REGISTRADOS EN EL SISTEMA INTEGRAL DE PENSIONES POR GRUPOS QUINQUENALES DE EDAD Y GÉNERO DEPARTAMENTO DE TARIJA

A Junio de 2024
(En número de Asegurados)

Tramos de Edad	Hombres	Mujeres	Total
Hasta 20 años	148	62	210
21 - 25	2.506	1.455	3.961
26 - 30	7.543	5.610	13.153
31 - 35	9.807	7.671	17.478
36 - 40	9.463	7.270	16.733
41 - 45	9.367	6.433	15.800
46 - 50	7.524	5.064	12.588
51 - 55	6.131	3.848	9.979
56 - 60	5.089	2.921	8.010
61 - 65	4.999	2.503	7.502
66 años y más	9.940	3.921	13.861
Total Asegurados	72.517	46.758	119.275

Fuente: Gestora Pública de la Seguridad Social de Largo Plazo.
No contiene Asegurados Militares.

PIRAMIDE POBLACIONAL POR TRAMO DE EDAD Y GÉNERO DEPARTAMENTO DE TARIJA



ASEGURADOS REGISTRADOS EN EL SISTEMA INTEGRAL DE PENSIONES POR GRUPOS QUINQUENALES DE EDAD Y GÉNERO DEPARTAMENTO DE SANTA CRUZ

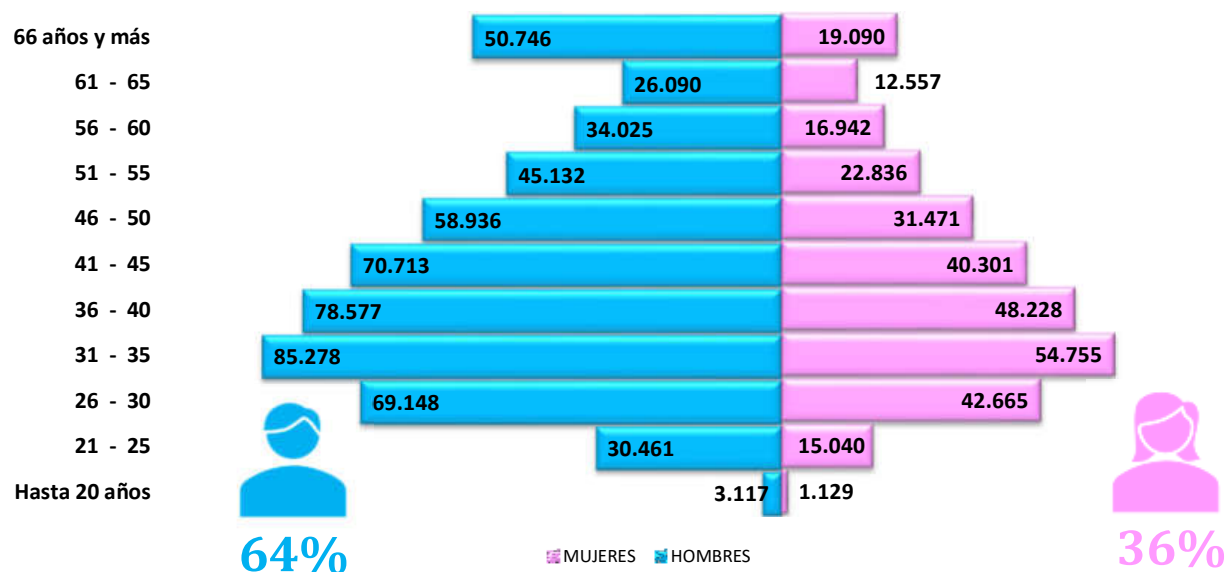
A Junio de 2024

(En número de Asegurados)

Tramos de Edad	Hombres	Mujeres	Total
Hasta 20 años	3.117	1.129	4.246
21 - 25	30.461	15.040	45.501
26 - 30	69.148	42.665	111.813
31 - 35	85.278	54.755	140.033
36 - 40	78.577	48.228	126.805
41 - 45	70.713	40.301	111.014
46 - 50	58.936	31.471	90.407
51 - 55	45.132	22.836	67.968
56 - 60	34.025	16.942	50.967
61 - 65	26.090	12.557	38.647
66 años y más	50.746	19.090	69.836
Total Asegurados	552.223	305.014	857.237

Fuente: Gestora Pública de la Seguridad Social de Largo Plazo.
No contiene Asegurados Militares.

PIRAMIDE POBLACIONAL POR TRAMO DE EDAD Y GÉNERO DEPARTAMENTO DE SANTA CRUZ



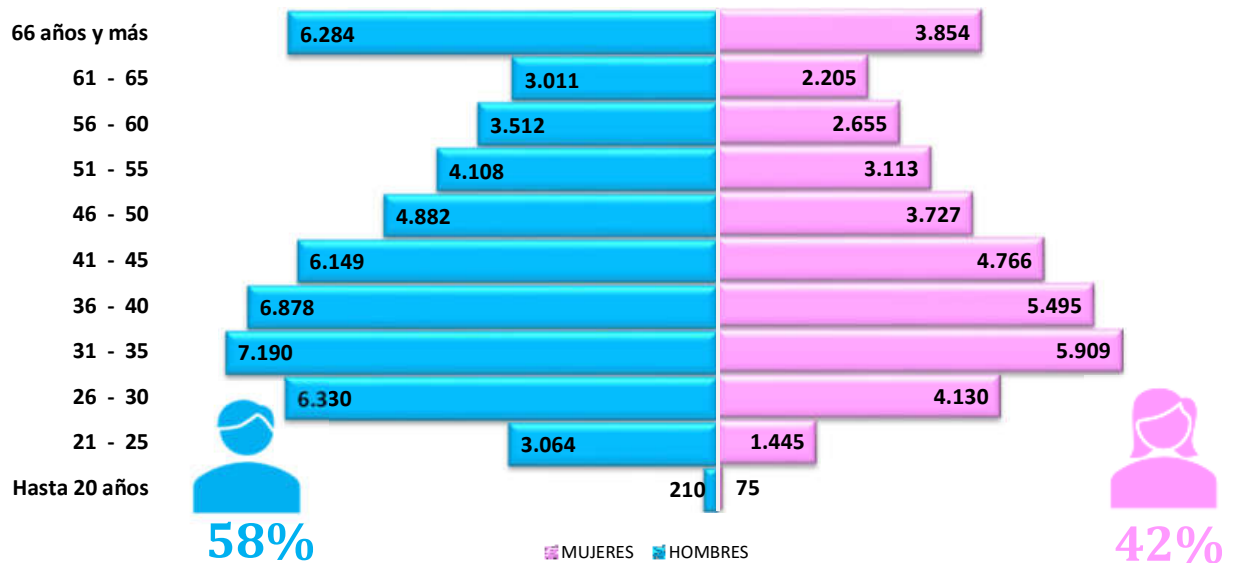
ASEGURADOS REGISTRADOS EN EL SISTEMA INTEGRAL DE PENSIONES POR GRUPOS QUINQUENALES DE EDAD Y GÉNERO DEPARTAMENTO DE BENI

A Junio de 2024
(En número de Asegurados)

Tramos de Edad	Hombres	Mujeres	Total
Hasta 20 años	210	75	285
21 - 25	3.064	1.445	4.509
26 - 30	6.330	4.130	10.460
31 - 35	7.190	5.909	13.099
36 - 40	6.878	5.495	12.373
41 - 45	6.149	4.766	10.915
46 - 50	4.882	3.727	8.609
51 - 55	4.108	3.113	7.221
56 - 60	3.512	2.655	6.167
61 - 65	3.011	2.205	5.216
66 años y más	6.284	3.854	10.138
Total Asegurados	51.618	37.374	88.992

Fuente: Gestora Pública de la Seguridad Social de Largo Plazo.
No contiene Asegurados Militares.

PIRAMIDE POBLACIONAL POR TRAMO DE EDAD Y GÉNERO DEPARTAMENTO DE BENI



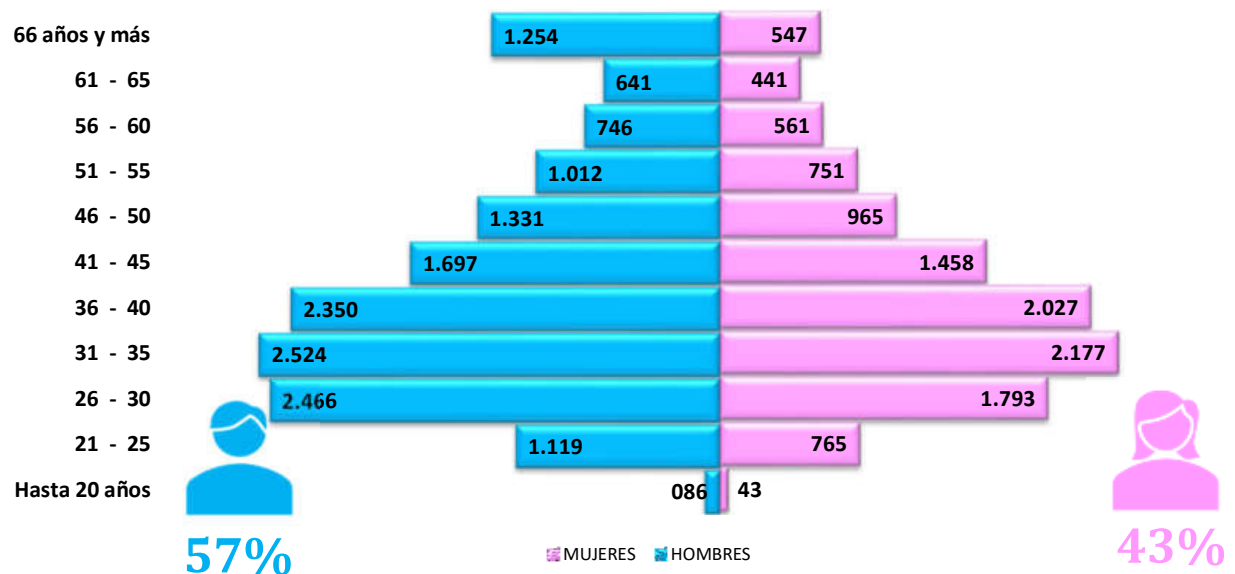
ASEGURADOS REGISTRADOS EN EL SISTEMA INTEGRAL DE PENSIONES POR GRUPOS QUINQUENALES DE EDAD Y GÉNERO DEPARTAMENTO DE PANDO

A Junio de 2024
(En número de Asegurados)

Tramos de Edad	Hombres	Mujeres	Total
Hasta 20 años	86	43	129
21 - 25	1.119	765	1.884
26 - 30	2.466	1.793	4.259
31 - 35	2.524	2.177	4.701
36 - 40	2.350	2.027	4.377
41 - 45	1.697	1.458	3.155
46 - 50	1.331	965	2.296
51 - 55	1.012	751	1.763
56 - 60	746	561	1.307
61 - 65	641	441	1.082
66 años y más	1.254	547	1.801
Total Asegurados	15.226	11.528	26.754

Fuente: Gestora Pública de la Seguridad Social de Largo Plazo.
No contiene Asegurados Militares.

PIRAMIDE POBLACIONAL POR TRAMO DE EDAD Y GÉNERO DEPARTAMENTO DE PANDO



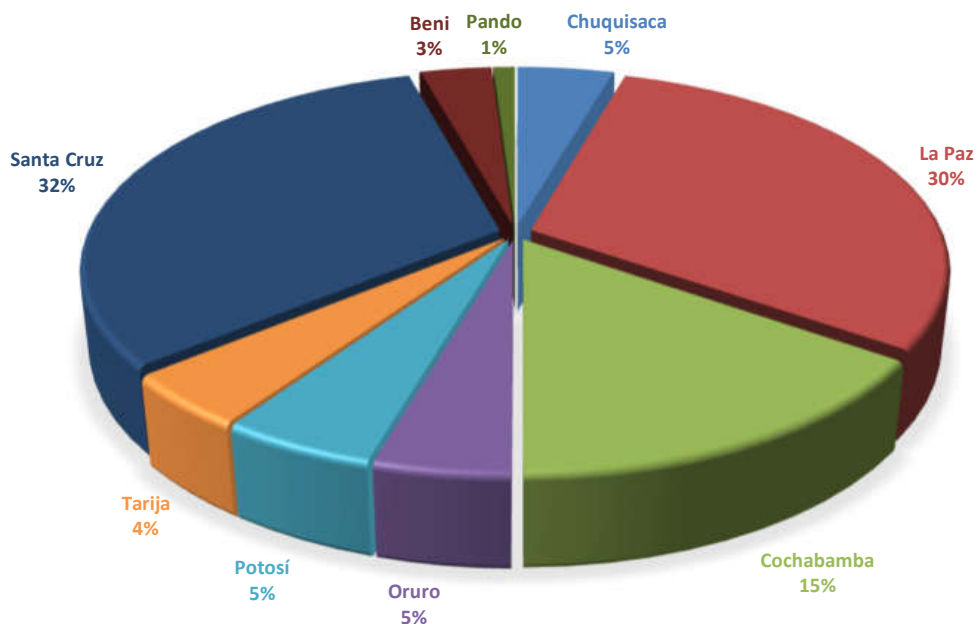
ASEGURADOS REGISTRADOS EN EL SISTEMA INTEGRAL DE PENSIONES POR DEPARTAMENTO Y TIPO DE DEPENDENCIA

A Junio de 2024
(En número de Asegurados)

Departamento	Dependientes	Independientes	Total
Chuquisaca	104.987	15.032	120.019
La Paz	727.065	90.538	817.603
Cochabamba	352.975	61.418	414.393
Oruro	90.674	29.625	120.299
Potosí	114.072	23.096	137.168
Tarija	96.791	22.484	119.275
Santa Cruz	805.158	52.079	857.237
Beni	74.066	14.926	88.992
Pando	22.333	4.421	26.754
Total Asegurados	2.388.121	313.619	2.701.740

Fuente: Gestora Pública de la Seguridad Social de Largo Plazo.
No contiene Asegurados Militares.

ASEGURADOS REGISTRADOS EN EL SIP POR DEPARTAMENTOS EN PORCENTAJE



Fuente: Gestora Pública de la Seguridad Social de Largo Plazo.
No contiene Asegurados Militares.

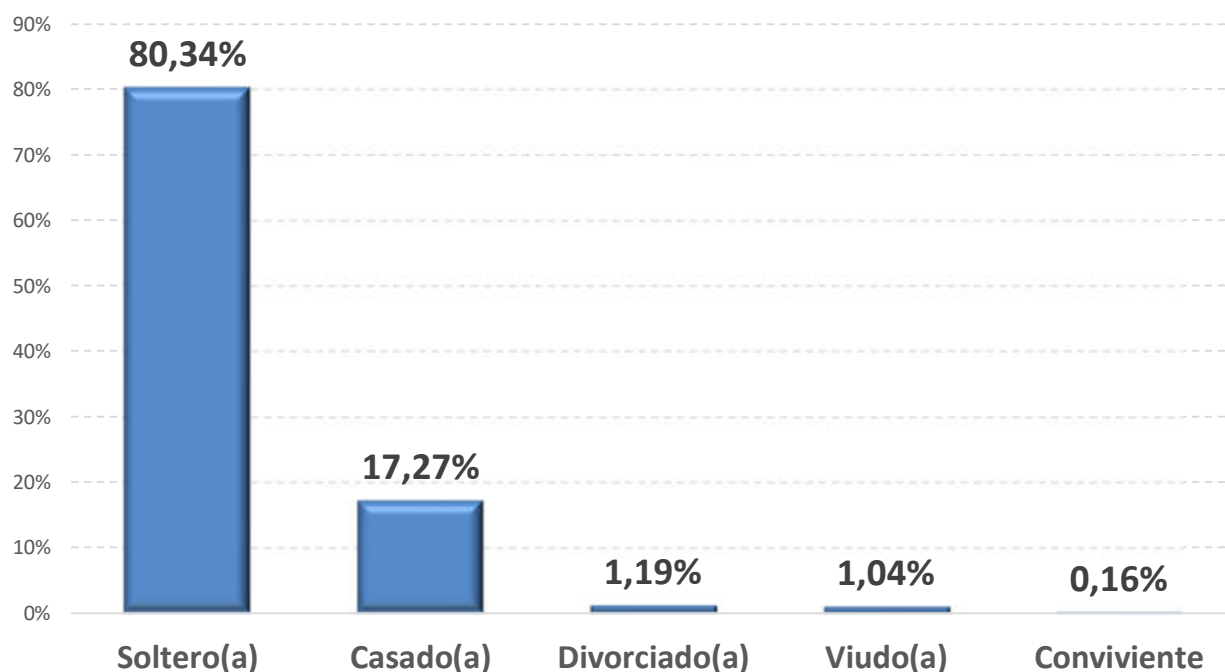
ASEGURADOS REGISTRADOS EN EL SISTEMA INTEGRAL DE PENSIONES POR ESTADO CIVIL

A Junio de 2024
(En número de Asegurados)

Estado Civil	Estado Civil	Total
Soltero(a)	2.170.691	2.170.691
Casado(a)	466.636	466.636
Divorciado(a)	32.127	32.127
Viudo(a)	28.088	28.088
Conviviente	4.198	4.198
Total Asegurados	2.701.740	2.701.740

Fuente: Gestora Pública de la Seguridad Social de Largo Plazo.
No contiene Asegurados Militares.

ASEGURADOS REGISTRADOS EN EL SIP POR ESTADO CIVIL EN PORCENTAJE



Fuente: Gestora Pública de la Seguridad Social de Largo Plazo.
No contiene Asegurados Militares.

**UNIDAD DE NORMAS Y
ESTADÍSTICAS**



**2. RECAUDACIONES DEL SISTEMA
INTEGRAL DE PENSIONES**

**RECAUDACIONES EN EL SISTEMA INTEGRAL DE PENSIONES
POR MES
A Junio de 2024
(En Bolivianos)**

Mes	Recaudación	Total
jun-23	1.072.006.290	1.072.006.290
jul-23	1.026.708.914	1.026.708.914
ago-23	1.022.512.633	1.022.512.633
sep-23	1.038.382.153	1.038.382.153
oct-23	1.045.684.434	1.045.684.434
nov-23	1.040.960.753	1.040.960.753
dic-23	1.056.703.220	1.056.703.220
ene-24	1.004.342.954	1.004.342.954
feb-24	974.703.456	974.703.456
mar-24	1.018.016.330	1.018.016.330
abr-24	1.021.383.931	1.021.383.931
may-24	1.011.889.265	1.011.889.265
jun-24	1.132.327.656	1.132.327.656

Fuente: Gestora Pública de la Seguridad Social de Largo Plazo.

**RECAUDACIONES EN EL SISTEMA INTEGRAL DE PENSIONES EN MILLONES
DE BS**



Fuente: Gestora Pública de la Seguridad Social de Largo Plazo.

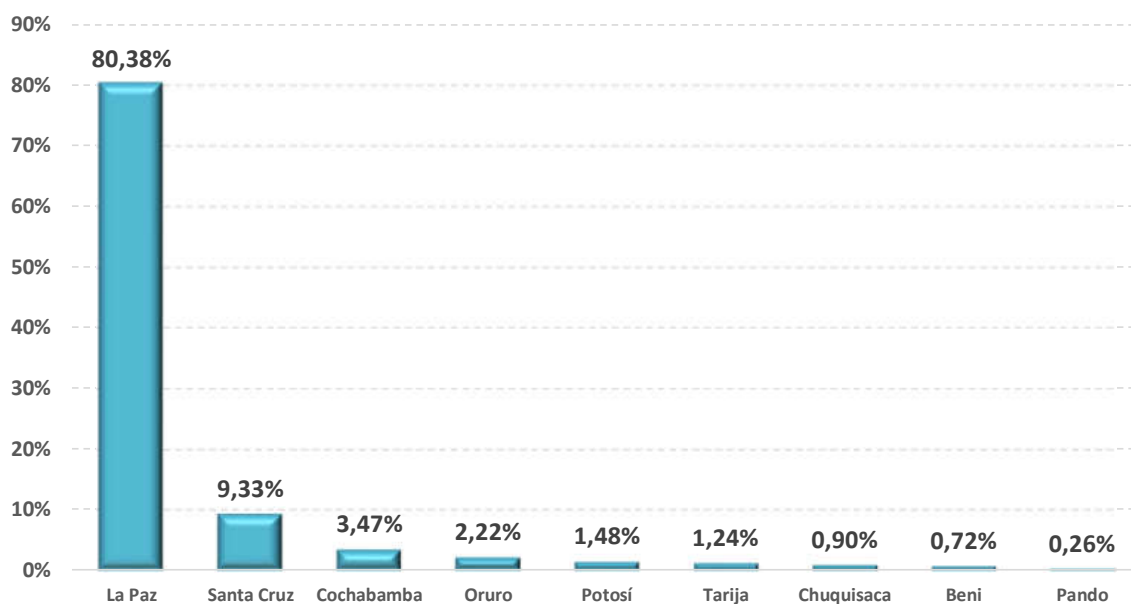
RECAUDACIONES EN EL SISTEMA INTEGRAL DE PENSIONES POR DEPARTAMENTO

A Junio de 2024
(En Bolivianos)

Departamento	Recaudación	Total
Chuquisaca	10.157.184	10.157.184
La Paz	910.214.996	910.214.996
Cochabamba	39.279.399	39.279.399
Oruro	25.193.522	25.193.522
Potosí	16.710.021	16.710.021
Tarija	14.058.542	14.058.542
Santa Cruz	105.664.238	105.664.238
Beni	8.106.912	8.106.912
Pando	2.942.842	2.942.842
Total Recaudado	1.132.327.656	1.132.327.656

Fuente: Gestora Pública de la Seguridad Social de Largo Plazo.

RECAUDACIONES EN EL SISTEMA INTEGRAL DE PENSIONES POR DEPARTAMENTO EN PORCENTAJE



Fuente: Gestora Pública de la Seguridad Social de Largo Plazo.

**UNIDAD DE NORMAS Y
ESTADÍSTICAS**



**3. RECUPERACIÓN DE MORA DEL
EMPLEADOR AL SISTEMA INTEGRAL DE
PENSIONES**

RECUPERACIÓN DE MORA DEL EMPLEADOR AL SISTEMA INTEGRAL DE PENSIONES

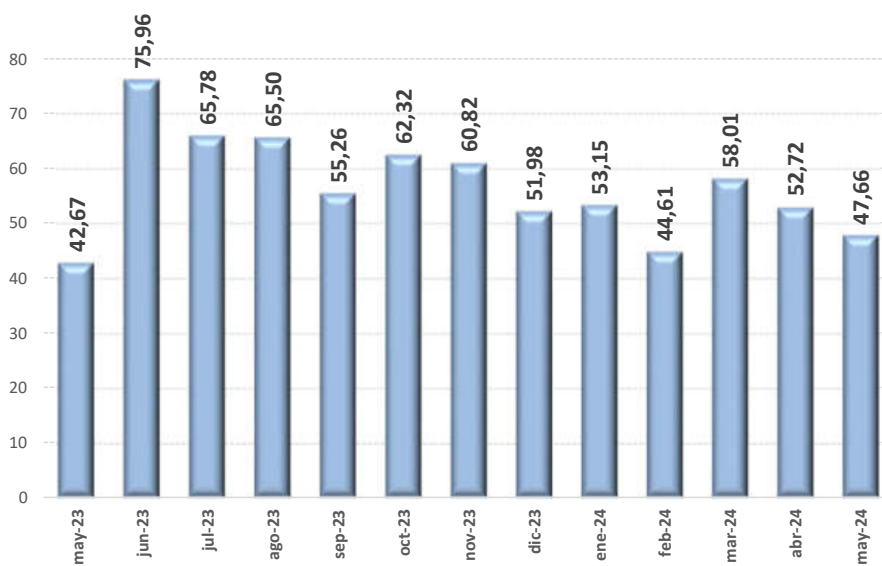
COBRANZA ADMINISTRATIVA

A Mayo de 2024
(En Bolivianos)

Departamento	Recuperación	Total
may-23	42.674.869	42.674.869
jun-23	75.956.974	75.956.974
jul-23	65.784.279	65.784.279
ago-23	65.498.087	65.498.087
sep-23	55.263.779	55.263.779
oct-23	62.323.879	62.323.879
nov-23	60.823.797	60.823.797
dic-23	51.975.150	51.975.150
ene-24	53.151.535	53.151.535
feb-24	44.606.687	44.606.687
mar-24	58.013.728	58.013.728
abr-24	52.724.275	52.724.275
may-24	47.655.061	47.655.061

Fuente: Gestora Pública de la Seguridad Social de Largo Plazo.

RECUPERACION MORA DEL EMPLEADOR COBRANZA ADMINISTRATIVA (MILLONES DE BS.)



Fuente: Gestora Pública de la Seguridad Social de Largo Plazo.

RECUPERACIÓN DE MORA DEL EMPLEADOR AL SISTEMA INTEGRAL DE PENSIONES

COBRANZA JUDICIAL

A Mayo de 2024

(En Bolivianos)

Departamento	Recuperación	Total
may-23	10.124.518	6.556.519
jun-23	6.556.519	3.862.169
jul-23	3.862.169	6.442.318
ago-23	6.442.318	6.477.170
sep-23	6.477.170	10.566.699
oct-23	10.566.699	8.716.303
nov-23	8.716.303	11.725.813
dic-23	11.725.813	11.403.322
ene-24	7.941.626	7.941.626
feb-24	7.770.588	7.770.588
mar-24	9.882.198	9.882.198
abr-24	6.920.783	9.882.198
may-24	5.320.014	6.920.783

Fuente: Gestora Pública de la Seguridad Social de Largo Plazo.

RECUPERACION MORA DEL EMPLEADOR COBRANZA JUDICIAL (MILLONES DE BS.)



Fuente: Gestora Pública de la Seguridad Social de Largo Plazo.

**UNIDAD DE NORMAS Y
ESTADÍSTICAS**



4. CERTIFICACIÓN DE NO ADEUDOS

CERTIFICADOS DE NO ADEUDO (CNA) PERIODO CORRESPONDIENTE A LA SOLICITUD

A Mayo de 2024
(En Número de Solicitudes)

Departamento	CNA	Total
may-23	1.907.824	1.907.824
jun-23	18.354	18.354
jul-23	16.311	16.311
ago-23	18.633	18.633
sep-23	19.983	19.983
oct-23	145.975	145.975
nov-23	167.225	167.225
dic-23	187.376	187.376
ene-24	198.264	198.264
feb-24	210.103	210.103
mar-24	224.458	224.458
abr-24	241.185	241.185
may-24	256.779	256.779
Total de Certificados	3.612.470	3.612.470

Fuente: Gestora Pública de la Seguridad Social de Largo Plazo.
Incluye Certificados Electronicos y Fisicos.

CERTIFICADOS DE NO ADEUDO PERIODO POR DEPARTAMENTO A MAYO DE 2024 (En Número de Solicitudes)



Fuente: Gestora Pública de la Seguridad Social de Largo Plazo.